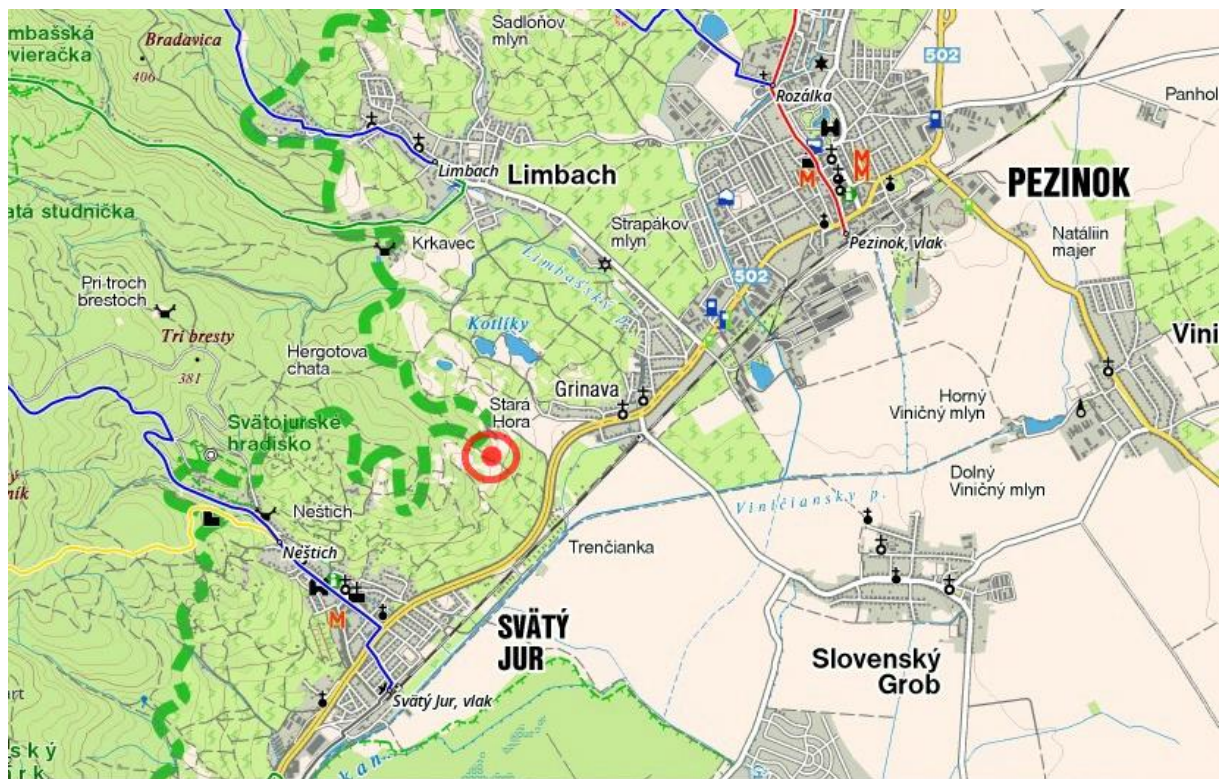


Pri borovici (Svätý Jur)

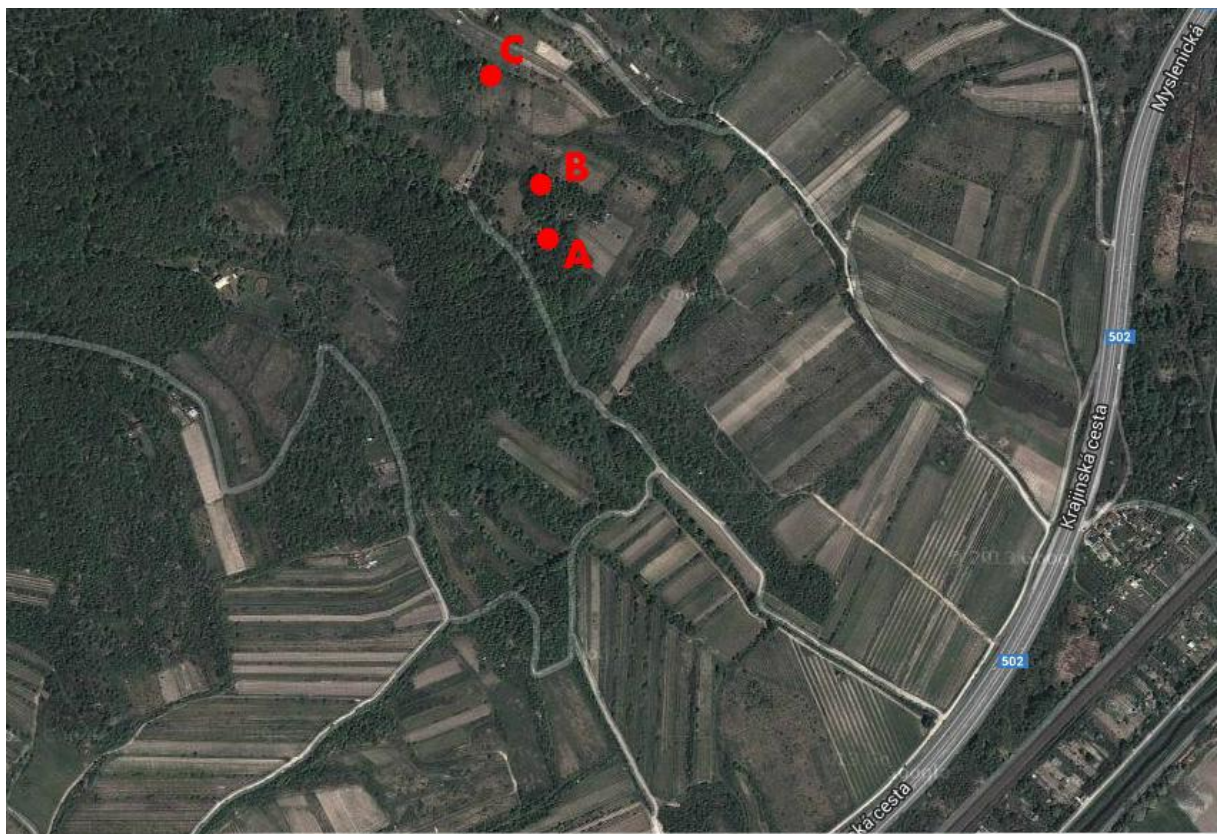
Malý žulový sektorík s prevažne ľahšími bouldrami vo svahoch medzi vinohradmi nad Svätým Jurom.

Prístup

Na posledných semaforoch v Sv. Jure (v smere na Pezinok) uvidíte po pravej strane potraviny Terno. Presne oproti je na semaforoch odbočka doľava do vinohradov. To je naša cesta. Odbočíme na nej doprava a pôjdeme po ceste pod vinohradmi paralelne s hlavnou cestou. Po chvíľke príde prudké klesanie, a keď sa cesta opäť zrovná, objaví sa po ľavej strane odbočka doľava (pod stromom je kríž s nápisom „Bože odpusť nám“). Vydáme sa po nej rovno hore. Po chvíľke nás bude križovať ďalšia cesta. Tu odbočíme doprava a na najbližšej odbočke následne hneď doľava. Opäť pôjdeme stále rovno, až kým po chvíľke neuvidíme po pravej ruke balvany. Môžeme ich obísť autom zľava po ceste a zaparkovať kúsok nad nimi pred vstupom do vinohradu.



V tej chvíli sa budeme nachádzať presne medzi Dvojičkami (B) nad nami a Drsniakom (A) pod nami. Keď sa spod výraznej borovice pri Dvojičkách pozriete smerom do kopca, vo vinohrade zočíte vytŕčať Krídlo.



(A) – DRSNIAK



1 – Brečtan 5B

SD

2 – Špárovačka 5A

SD, po špáre na vrchol

3 – Trestanec 6A

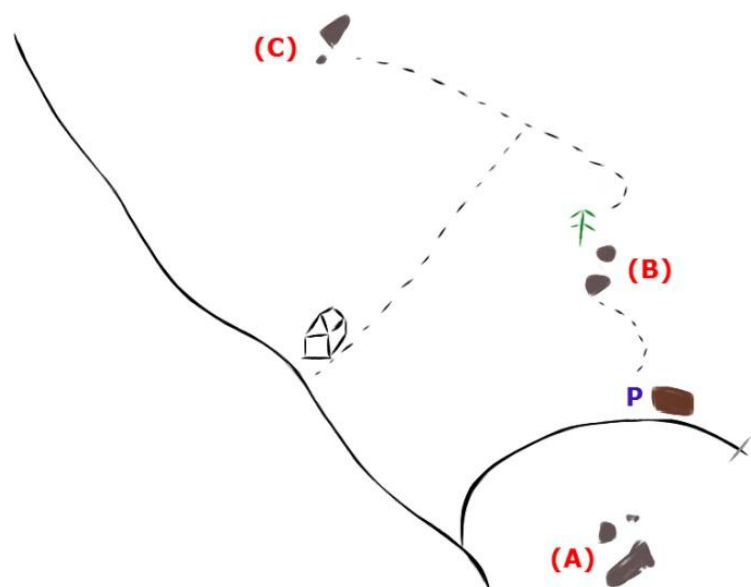
SD, po hrane do madla a na vrchol


4 – Lastovička 4

SD, z madla a cez bočáky na vrchol

5 – Predĺžená lastovička 5B

SD, z hrany a Lastovičkou na vrchol





6 – Zbaľ si svoje problémy 6A

SD, stienkou bez hrany a špáry

7 – Objatie 3


SD, pravá a ľavá hrana

8 – Šupsajdo 3

SD, z bočákovej lišty do madla a na vrchol

9 – Perníkový tatko 5A

SD



(B) – DVOJÍČKY



1 – Rekreat 3

SD, bez hrán na vrchol

2 – Výlet 4

SD, nález do pravej hrany a ňou

3 – Prísľuby 5A


SD, bez hrán stienkou

4 – Ostrie divých mrazov 5B

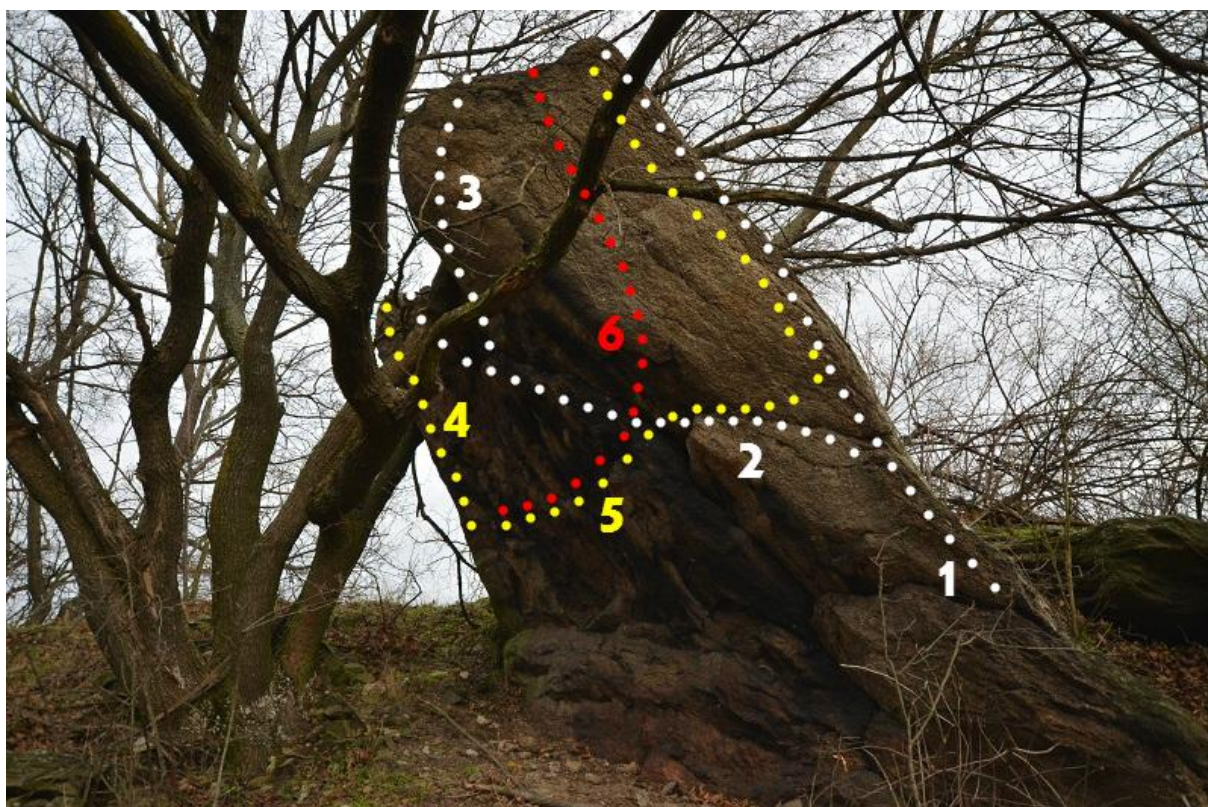
SD, z lišty stienkou nahor, bez hrán

5 – Strela 5A

SD, z bočáku nahor, bez odšľapu vľavo



(C) – KRÍDLO



1 – Svätajurská klasika 5A

SD, po hrane až na vrchol

2 – Stopy v tieni 5B

SD, ako 1 a traverzom výraznou špárkou až popod strom a nahor

3 – Nazri na svet 5C

SD, ako 2, ale pred zakliesneným stromom výlez

4 – Aucajder 5B

SD, ľavou lištou za hranou, pravá madlo vpravo dole a na vrchol

5 – Proti prúdu 6A

SD, obojručne z nízkeho madla do stienky, špárkou do hrany a ňou

6 – Drevené životy 6A+

SD, ako 5, ale dolez stienkou po lištách bez hrán

7 – Víťazstvo svedomia 6A

SD, priamo stienkou bez hrán

