MALACHOVSKÉ SKALKY

Pekné vápencové (vápencovo-dolomitické) bralá s parádnym váhľadom na mesto a okolie. Skalky sú súčasťou chráneného areálu Malachovské skalky (**4. stupeň ochrany**). Na skálkách sa lezie od nepamäti čomu nasvedčujú aj staré šípky na skalách. Najnovší sprievodca bol spracovaný Michalom Uherekom a originál môžete nájsť tu: http://27crags.com/crags/malachovske-skalky. Časť ciest je doplnená z www.climb.sk (autor. Jakub Tuhársky)

PRÍSTUP

Lokalitka sa nachádza priamo v meste Banská Bystrica v mestskej časti Radvaň. Smerom od Zvolena aj Brezna je najjednoduchší prístup okolo Hyper Tesca a ďalej smerom na Horné Pršany (Pršianskou cestou). Na tzv. pršianskej terase je novovýstavba rodinných domov tu treba zaparkovať a prejsť ku skalkám, ktoré su na lákach pod domami (červená čiara). Pekný prístup je z Radvaňe cez tzv. radvanský kopec (napešo), cez lúky smerom k novovýstavbe na pršianskej terase (zelená čiara).

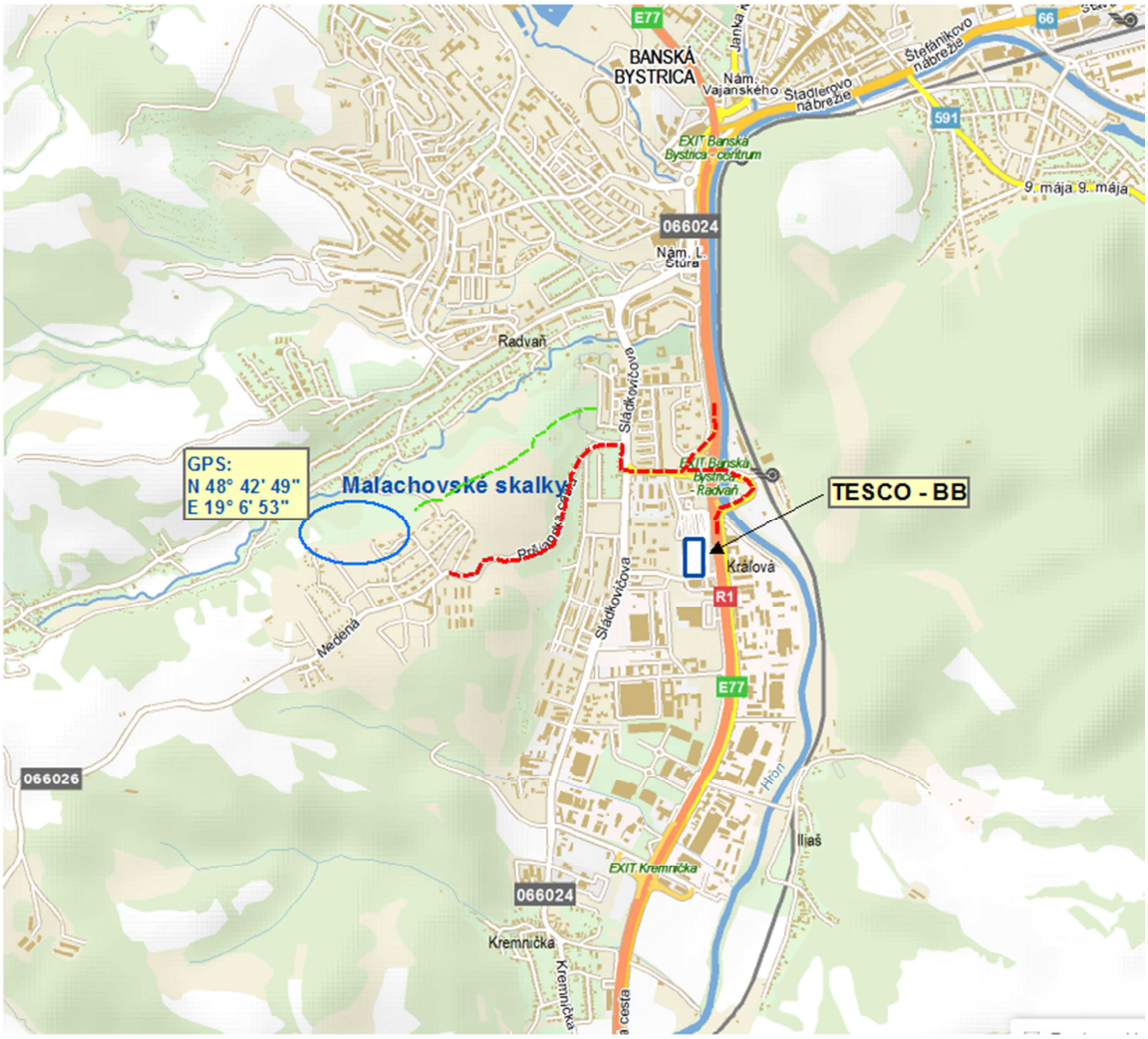

GPS:
N 48° 42' 49"
E 19° 6' 53"

LEZENIE:
Pekné lahšie bouldríky príjemnej výšky. Lezie sa po ozaj drsnom vápenci väčšinou po lištách sem tam madielkach. Kamene su rozhádzané po lúke v príjemnej vzdialenosti od seba, poväčšine s dobrým dopadom. Najlepší prístup na lúku a ku skalám je po modrej čiare.

SEKTORY:

B1 - pekne privitanie

1) 1A, 4+
trosku do kopca, ale v podstate madla
2) Uvod, 6A
Traverz po oblinach a vylez hore.
3) Machovka SD , 6B
SD a potom cez dierku na lavacku. Madlo na hrane vpravo sa nechyta. Az sikma policka nad urovnou dierky na hrane. Linia prechadza cez vsetky chyty co sa chytaju.



B2 - staré klasiky

1. 5+

celkom pekne kroky aj bez madiel

2. 6A

zaciatok s vacsieho chytu v pravo, nacah do listy na lavo a vylez ako listovack

3. 6A+

v podstate sa jedna o udrzanie jedneho chytu. SD verzia by bola riadne tazka



B3 – skryté tajomstvá

1. Cast A, 3

tu sa da poliezt po madlach

2. B1, 5

lahsia s dvoch v B casti

3. B2, 6A

zaciatok pod previsom a potom treba najst listy vo vyleze

4. Tajomstvo ritneho zarezu, 5

do lava po spare

5. Tajomstvo stvrdnutej paty, 6A

cez brucho do madiel



1. B1, 5

lahsia s dvoch v B casti

2. B2, 6A

zaciatok pod previsom a potom treba najst listy vo vyleze

Linia prechadza cez vsetky chyty co sa chytaju.



1. Tajomstvo stvrdnutej paty, 6A

cez brucho do madiel

2 Tajomstvo ritneho zarezu, 5

do lava po spare

B4 – veľký traverz

1. 6A

SD ako A, potom traverz doprava... V strede zaujimavy krok cez dierku. Dolna skala sa nestupa

2. 5

SD, vylez previsom

3. 6A+

Zo stoja. Listovacka... Velmi pekna linka

4. 4

Vyskok do madla, zhyb do dalsieho madla a hore

5. Rozpravky starej matere, sd 6B+

SD nastup => treba sa naskladat na dolnu skalu a sadnut si tam ako do kresla, ked babka cita rozpravku. Nohy do dier, ruky na vyraznu listu. Potom po malych chytoch az hore... Klucovy je nacah do chytu v lavo.

6. Vytah opat nechodi SD, 6A

Lava lista, prava lista. Nohy male stupy a pohup do madla. Potom dalsie madlo a lahko hore.

7. 4+

8. Ape index, 6B

Sd, aj ked asi len jeden krok. vlavo dierka, pravou lista, prava noha zapatovat a bud pohup do praveho madla. Treba velke rozpatie.

9. 4+

lahky vylez cez madla a potom technickejsia stienka nad policou



1. Rozpravky starej matere, sd 6B+

SD nastup => treba sa naskladat na dolnu skalu a sadnut si tam ako do kresla, ked babka cita rozpravku. Nohy do dier, ruky na vyraznu listu. Potom po malych chytoch az hore... Klucovy je nacah do chytu v lavo.

2. Vytah opat nechodi SD, 6A

Lava lista, prava lista. Nohy male stupy a pohup do madla. Potom dalsie madlo a lahko hore.

3. Ape index, 6B

Sd, aj ked asi len jeden krok. vlavo dierka, pravou lista, prava noha zapatovat a bud pohup do praveho madla. Treba velke rozpatie.



B5 – zabudnutý trpaslík

1. 6A pidi boulder. vylez z diery von cez dvojprstovu dierku.



1. (4 - 5)

vyzera to byt pekna linia. neskusal som

2. 6A

pidi boulder. vylez z diery von cez dvojprstovu dierku.

B6 – ťažký traverz

1. Traverz, 6B

traverz z lava do prava a pripadne aj spat. Obojsmerne je to za 6B+



B7 – vyhliadka

1. 5

technickejsie lezenie v platni. cim vyssie tym tazsie

2. 4+

lahsia platna po dobrych chytoch

3. (4 - 5)

po madlach do kopca

4. (4 - 5)

po velkych do kopca



1. (4 - 5)

po madlach do kopca

2. (4 - 5)

po velkych do kopca

3. (4 - 5)

najvacsi previs z lava po velkych

4. (4 - 5)

cez najvacsi previs a najvacsie chyty... fotogenicka ;)



1. Pod z tej diery von, sd, 6A

strasielny vylez z ponad dieru dole... len nepadnut. prava ruka dobry chyt, lava lista, nohy do diery, a cez dalsi chyt na lavu a hranu az hore. radsej berte spotera...



Cesty ktoré nie sú v sprievodcovi (podľa www.climb.sk)

Malý krok pre človeka, ale veľký skok pre ľudstvo, 6A+

boulder na ľavej strane skaly...nástup zo sedu oboma rukami na liste + pätička...prečah do "madla" nastúpať nohy a dynamický prečah do ostrej lišty (pre kratších skok)...priama linka bez chytania hrany skaly a pravej strany od lišty....+ výlez na šuter

Gravitačné potiaže, 6A+

zhruba v strede skaly...nástup zo sedu oboma rukami na oblom madle + dlhý prečah do ďalšieho oblého madla... + priama linka hore bez madla vľavo

Voyager, 6A

začína nástupom zo sedu zhruba v strede skaly...potom traverz do prava + výlez priamo hore

B8 – zabudnutý previs

Tento lokálny skvost sa nachádza skrytý asi 20 metrov pod najvyššou skalou. Zhora vyzerá ako malá skalka, ale ked sa na to pozrete z bližšia, je tam parádny previs.

1. Masiruj si brusko SD 6C

Pekny nastup a tazky vylez.

2. (projekt), (tazke. 7A alebo viac ak to vobec pojde)

moze sa zacat aj v jaskyni, ale obtiaznost je v kroku z velkej listy bohvie kam (bud na oblinu na previse, alebo do blbeho stisku alebo do mikro list a potom dalej) krasna linia, ktora bude vazne tazka

3. Masiruj si brusko extension , 6C+

Pekne predlzenie o par krokov po velkych v previse. Nastup v spare vpravo dole v previse.

4. ? (tazke a strasidelne)

na skale bola kedysi sipka... bud sa lezie cez previslu sparu, alebo spara a hrana. kazdopadne, je zly dopad a je to dost vysoko...



N – nezmapované

V dolinke sa nachádza ešte zopár skál (niektoré aj dosť vysoké), ktoré v sprievodcovi nie sú zmapované