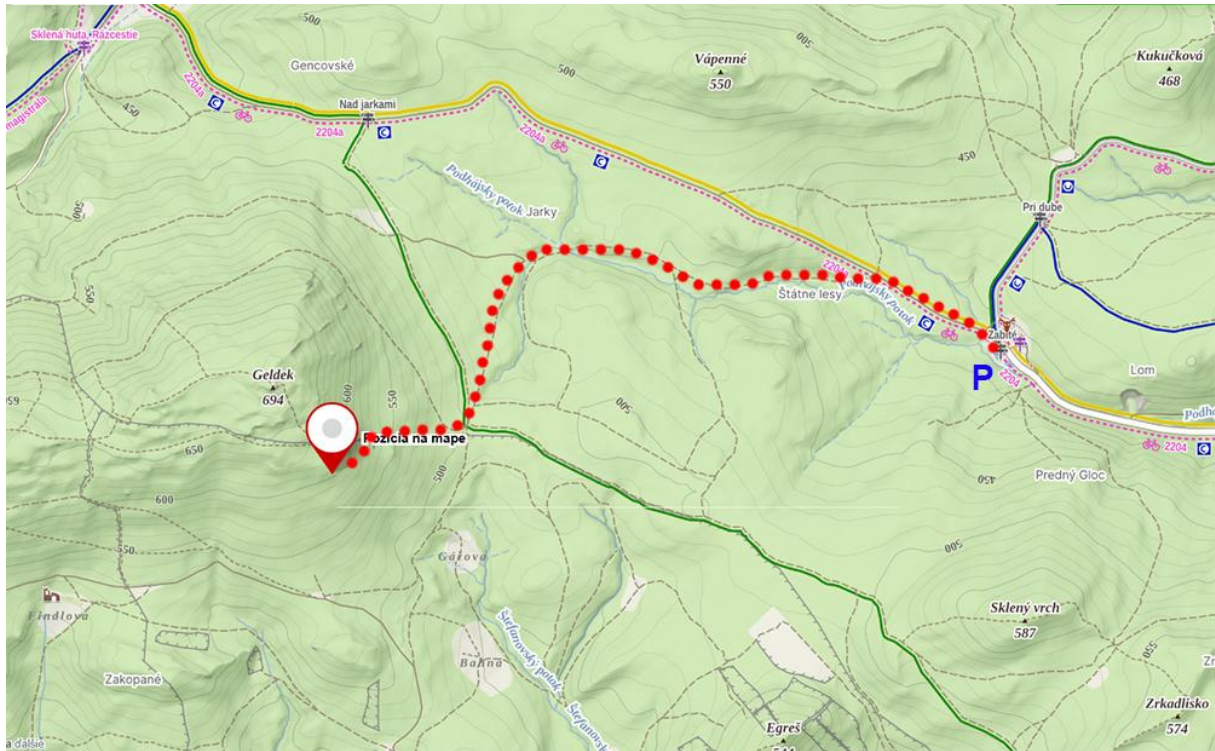


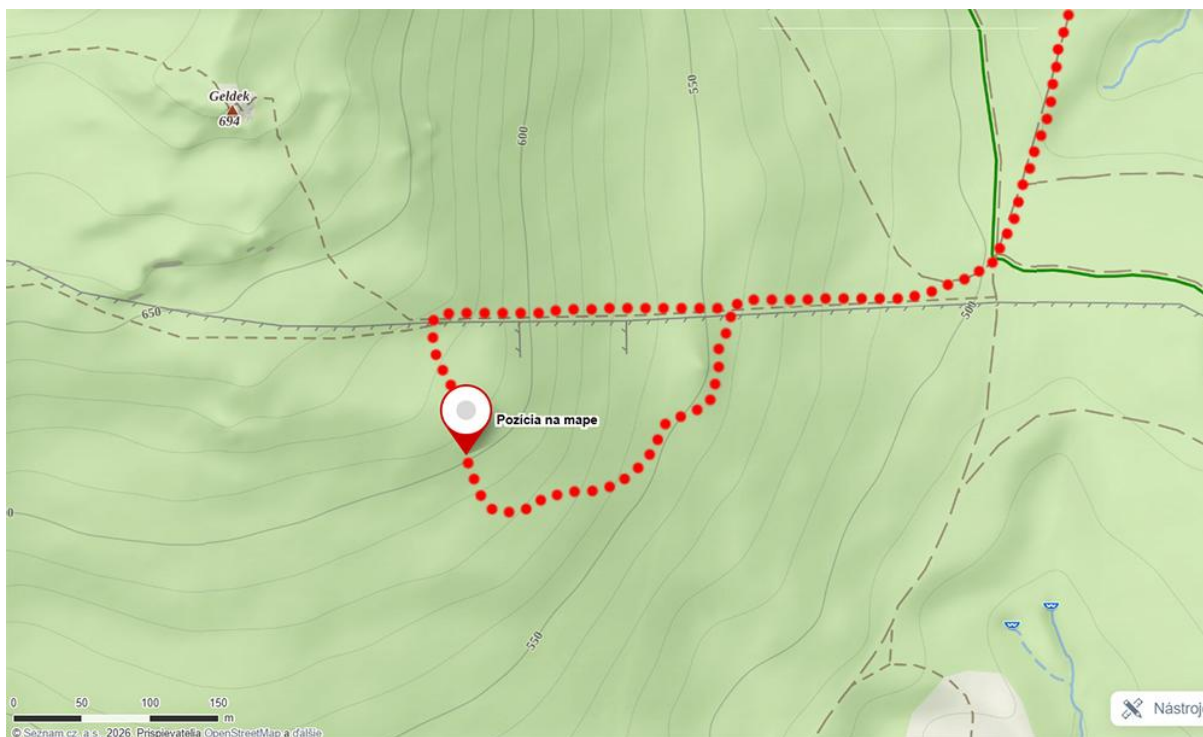
Olymp pod Geldekom

Vápencový solitér na juhovýchodných svahoch Geldeka síce poskytuje len niekoľko bouldrov, ale svojou polohou a kvalitou ústredných línií sľubuje krásny zážitok.



Prístup

Základným východiskovým bodom je horáreň Zabité nad obcou Doľany. Z parkoviska sa treba vydať žltou značkou doľava do mierneho kopca. Po chvíli odbočte doľava na neznačenú cestu. Po nej sa pozdĺž potoka dostanete až do dolinky, kde sa cesta rozdeľuje. Vydáte sa doľava do kopca cez čistinku z posedom až na križovatku so zelenou značkou pod Geldekom. Popri plote vystúpate strmšie do kopca. Keď za plotom uvidíte vyššiu skalu, hľadajte miesto, v ktorom je plot zavalený starým stromom. Tu prejdite na druhú stranu a popod skalu pokračujte nenápadným traverzom, ktorý mierne stúpa. Neskôr sa napojíte na chodníček vychodený zverou. Pokračujte ďalej. V mieste, kde sa začne črtať paseka, začnite stúpať strmšie nahor. Onedlho uvidíte Olymp.



Môžete zvoliť aj alternatívny prístup. Neprejdete cez plot, ale budete pokračovať ďalej popri ňom až kúsok pod vrchol Geldeka, kde bude opäť úplne zvalený plot. Tu sa treba vydať doľava za svetlom paseky, mierne dolu kopcom.

Celkovo trvá prístup pohodovým tempom asi 35 minút.

(link na mapy.com s lokalizáciou: <https://mapy.com/s/fuvazalube>)



1: Kúsok šťastia 3

- z dvoch označených chytov (balvan dole sa nepoužíva)

2: Šťastia za dvoch 3


- pokračovať stienkou doprava a na vrchol

3: Kúsok šťastia SD 5C

- nástup zo sedu obojručne v spodáku (kameň sa na nohy používa)

4: Šťastia za dvoch SD 5C

- nástup ako Kúsok šťastia a pokračovať stienkou doprava



5: Karpatský rez 5A

- SD, z madla a špáry, akokoľvek nahor (skala pod červenou líniou sa nepoužíva, vrátane lokra pri zemi)

6: Špárotoč 5C


- SD, obe ruky v špáre (bez použitia ľavej skaly, chytá sa iba špára + obmedzenia červenou platia)

7: Skalotoč 6A

- SD z dvoch výrazných označených chytov, pokračuje sa doprava do špáry a nahor ako Karpatský rez + obmedzenia červenou)

8: Apeiron 6B+

- SD ako Skalotoč, zo špáry odbočiť doľava do zúbku na hrane a pokračovať do bočkov v stienke a nahor (nepoužíva sa ľavá hrana kameňa + obmedzenia červenou)



9: Elýzium 6C

- SD z dvoch označených chytov a priamo hore (nepoužíva sa nič za špárou)